







IMPLANT Ø3,75 mm  KDAOF3801-04	IMPLANT Ø4,25 mm  KDAOF3806-09	IMPLANT Ø4,75 mm  KDAOF3811-14	COUVERCLE DE FERMETURE  DELOC3601	PILIER DE CICATRISATION  KDPOC3601-04	PILIER ANATOMIQUE  KDPOC3609/17-20	RESTAURATION UNITAIRE	SCELLÉE PRISE D'EMPREINTE (CO) KDSOF3608-09 RÉPLIQUE KDROC3601 PILIER PROVISOIRE KDHF3605 PILIER INCL. ESTHÉTIQUE KDMOF3634/35 PILIER INCLINÉ KDMOF3613 PILIER DROIT KDMOF3628-30 PILIER FRAISABLE KDBOF3603 VIS DE LABORATOIRE KDTOC3602 VIS DE CLINIQUE KDTOC3601	CAD / CAM PRISE D'EMPREINTE (CO) KDSOF3608-09 RÉPLIQUE KDROC3601 DIGITAL RÉPLIQUE KDROC3603 BASE TITANE AR KDMOF3615/38/39 CALCINABLE BASE TI KDCOF3605 PILIER PROVISOIRE KDHF3605 PILIER DE SCANNAGE KDIOF3601 SCANBODY KDIO4003 SCANBODY TITANE KDIOF3603 VIS DE LABORATOIRE KDTOC3602/3610 (TX) VIS DE CLINIQUE KDTOC3601/3609 (TX)	VISSÉE CALCINABLE AR KDCOF3611 BASE BIOESTHÉTIQUE KDGF3612/13/14/15 PILIER CICATRISATION BE KDPOC0038 PRISE D'EMPREINTE (PO) BE KDSOF0018 DIGITAL RÉPLIQUE BE KDROF0016 BASE TITANE BE KDGF4018 CALCINABLE BE KDCOF0019 SCANBODY TITANE BE KDIOF0004 VIS DE LABORATOIRE BE KDTOC4020/0075 (TX) VIS BE KDTOC4016/0074 (TX) BASE CrCo AR TS31017 VIS DE CLINIQUE KDTOC3601		
							RESTAURATION MULTIPLE	SCELLÉE PRISE D'EMPREINTE (CO) KDSOF3608-09 RÉPLIQUE KDROC3601 DIGITAL RÉPLIQUE KDROC3603 COIFFE D'EMPREINTE (CF) KDSOF3612 BASE TITANE AR KDMOF3615/38/39 CALCINABLE BASE TI KDCOF3605 PILIER PROVISOIRE KDHF3607 PILIER INCL. ESTHÉTIQUE KDMOF3634/35 PILIER INCLINÉ KDMOF3613 PILIER DROIT KDMOF3628-30 PILIER FRAISABLE KDBOF3603 VIS DE LABORATOIRE KDTOC3602/3610 (TX) VIS DE CLINIQUE KDTOC3601/3609 (TX)	VISSÉE	DIRECTEMENT À L'IMPLANT PRISE D'EMPREINTE (CO) KDSOF3608-09 RÉPLIQUE KDROC3601 DIGITAL RÉPLIQUE KDROC3603 COIFFE D'EMPREINTE (CF) KDSOF3606 BASE TITANE ROT KDMOF3616/40/41 CALCINABLE BASE TI KDCOF3605 PILIER PROVISOIRE KDHF3607 CALCINABLE ROT KDCOF3612 VIS DE LABORATOIRE KDTOC3602/3610 (TX) VIS DE CLINIQUE KDTOC3601/3609 (TX) BASE CrCo ROT. TS30017	TRANSÉPITHÉLIALE PME ANGULÉ KDGF3609-11 PME DROIT KDGF3601/20-23 PILIER CICATRISATION PME KDPOF0035/37 PRISE D'EMPREINTE PME KDSOF0015 RÉPLIQUE PME KDROC0012 DIGITAL RÉPLIQUE PME KDROF0014 CIL. PROVISOIRE PME KDGF0028 CALCINABLE PME KDCOF0117 BASE TITANE PME KDGF0035 SCANBODY TITANE PME KDIOF0002 VIS DE LABORATOIRE PME KDTOC0057/0072 (TX) VIS PME KDTOC0056/0070 (TX)
							OVERDENTURES	PILIER BOULE PRISE D'EMPREINTE (CO) KDSOF3608-09 RÉPLIQUE KDROC3601 DIGITAL RÉPLIQUE KDROC3603 PILIER BOULE KDFOF3609-12 CONTENEUR COIFFES RH041CANB RÉTENTIONS RH40CRNSV/040CRV/049PCN DISQUE PROTECTION RH100PD	DIRECTEMENT À L'IMPLANT	EQUATOR OT EQUATOR IMPLANT RH130CV1-4 CONTENEUR COIFFES RH141CAE DISQUE PROTECTION RH100PD RÉTENTIONS RH140CEV / T / R / G / N TRANSFERT AVEC COIFFE RH044CAIN RÉPLIQUE RH144AE	TRANSÉPITHÉLIALE
	EQUATOR	BARRE OT EQUATOR CALCINABLE RH092ECQ CONTENEUR COIFFES RH141CAE RÉTENTIONS RH140CEV / T / R / G									