

IMPLANT Ø3,75 mm



KDAOF4001-05

IMPLANT Ø4,25 mm



KDAOF4006-10

COUVERCLE DE FERMETURE



DELOC4001


PILIER DE CICATRISATION



KDPOC4001-04 / 09-11


RESTAURATION UNITAIRE	SCELLÉE	PRISE D'EMPREINTE (CO) KDSOF4001/03	RÉPLIQUE KDROC4001	PILIER PROVISOIRE KDHF04001	PILIER INCLINÉ KDMOF 4013-16	PILIER DROIT KDMOF4001-08	PILIER PORTE-IMPLANT KDBOF4001	VIS DE LABORATOIRE KDTOC4005	VIS DE CLINIQUE KDTOC4003												
	CAD-CAM	PRISE D'EMPREINTE (CO) KDSOF4001/03	RÉPLIQUE KDROC4001	DIGITAL RÉPLIQUE KDROC4003	BASE TITANE KDMOF4021/23/25/27	CALCINABLE KDCOF3605	PILIER PROVISOIRE KDHF04001	PILIER DE SCANNAGE KDIOF4001	SCAN BODY KDIOF4003	SCANBODY TITANE KDIOF4004	VIS DE LABORATOIRE KDTOC4005/4023 (TX)	VIS DE CLINIQUE KDTOC4003/4021 (TX)	BLOCS PRÉFRAISÉS TS00005								
	VISSÉE	BASE BIOESTHÉTIQUE KDGOF4012/13/14	PILIER CICATRISATION BE KDPOC0038	PRISE D'EMPREINTE PO. BE KDSOF0018	DIGITAL RÉPLIQUE BE KDROF0016	BASE TITANE BE KDGOF4018	CALCINABLE BE KDCOF0019	SCANBODY TITANE BE KDIOF0004	VIS LABORATOIRE BE KDTOC4020/0075 (TX)	VIS BE KDTOC4016/0074 (TX)											
RESTAURATION MULTIPLE	SCELLÉE	PRISE D'EMPREINTE (CO) KDSOF4001/03	RÉPLIQUE KDROC4001	PRISE D'EMPREINTE (CF) KDSOF0014	PILIER PROVISOIRE KDHF04002	PILIER INCLINÉ KDMOF4013-16	PILIER DROIT KDMOF4001-08	PILIER PORTE-IMPLANT KDBOF4001	VIS DE LABORATOIRE KDTOC4005	VIS DE CLINIQUE KDTOC4003											
	VISSÉE	TRANSÉPITHÉLIALE	PME INCLINÉ KDGOF4009-11	PME DROIT KDGO4001-04	PILIER CICATRISATION PME KDPOF0035/37	PRISE D'EMPREINTE PME KDSOF0015	RÉPLIQUE PME KDRO0012	DIGITAL RÉPLIQUE PME KDROF0014	CYL. PROVISOIRE PME KDGOF0028	CALCINABLE PME KDCOF0117	BASE TITANE PME KDGOF0035	SCANBODY TITANE PME KDIOF0002	VIS DE LABORATOIRE PME KDTOC0057/0072 (TX)	VIS PME KDTOC0056/0070 (TX)							
OVERDENTURES	DIRECTEMENT À L'IMPLANT	EQUATOR	OT EQUATOR IMPLANT RH130AR15/25/35/45/55	CONTENEUR COIFFES RH141CAE	DISQUE PROTECTEUR RH100PD	RÉTENTIONS RH140CEV / T / R / G / N	TRANSFERT AVEC COIFFE RH044CAIN	RÉPLIQUE RH144AE													
	TRANSÉPITHÉLIALE	BARRE	PME INCLINÉ KDGOF4009-11	PME DROIT KDGO4001-04	PILIER CICATRISATION PME KDPOF0035/37	PRISE D'EMPREINTE PME KDSOF0015	RÉPLIQUE PME KDRO0012	DIGITAL RÉPLIQUE PME KDROF0014	CYL. PROVISOIRE PME KDGOF0028	CALCINABLE PME KDCOF0117	BASE TITANE PME KDGOF0035	SCANBODY TITANE PME KDIOF0002	VIS DE LABORATOIRE PME KDTOC0057/0072 (TX)	VIS PME KDTOC0056/0070 (TX)							

IMPLANT Ø4,75 mm




KDAOF4011-15

IMPLANT Ø5,75 mm



KDAOF4016-19

COUVERCLE DE FERMETURE



DELOC4002

PILIER DE CICATRISATION



KDPOC4005-08

RESTAURATION UNITAIRE	SCELLÉE	PRISE D'EMPREINTE (CO) KDSOF4002/04	RÉPLIQUE KDROc4002	PILIER PROVISOIRE KDHOc4003	PILIER INCLINÉ KDMOF4017-20	PILIER DROIT KDMOF4009-12	PILIER PORTE-IMPLANT KDBOF4002/03	VIS DE LABORATOIRE KDTOC4006	VIS DE CLINIQUE KDTOC4004												
	CAD-CAM	PRISE D'EMPREINTE (CO) KDSOF4002/04	RÉPLIQUE KDROc4002	DIGITAL RÉPLIQUE KDROc4004	BASE TITANE KDMOF4022/24/26/28	CALCINABLE KDCOF3606	PILIER PROVISOIRE KDHOc4003	PILIER DE SCANNAGE KDIOc4002	SCAN BODY KDIOc4003	SCANBODY TITANE KDIOc4005	VIS DE LABORATOIRE KDTOC4006/4024 (TX)	VIS DE CLINIQUE KDTOC4004/4022 (TX)	BLOCS PRÉFRAISÉS TS00006								
	VISSÉE	BASE BIOESTHÉTIQUE KDGOF4015/16/17	PILIER CICATRISATION BE KDPOc0038	PRISE D'EMPREINTE PO. BE KDSOF0018	DIGITAL RÉPLIQUE BE KDROF0016	BASE TITANE BE KDGOF4018	CALCINABLE BE KDCOF0019	SCANBODY TITANE BE KDIOF0004	VIS LAB. BE KDTOC4020/0075 (TX)	VIS BE KDTOC4016/0074 (TX)											
RESTAURATION MULTIPLE	SCELLÉE	PRISE D'EMPREINTE (CO) KDSOF4002/04	RÉPLIQUE KDROc4002	PRISE D'EMPREINTE (CF) KDSOF0014	PILIER PROVISOIRE KDHOc4004	PILIER INCLINÉ KDMOF4017-20	PILIER DROIT KDMOF4009-12	PILIER PORTE-IMPLANT KDBOF4002/03	VIS DE LABORATOIRE KDTOC4006	VIS DE CLINIQUE KDTOC4004											
	VISSÉE	PME DROIT KDGOC4005-08	PILIER CICATRISATION PME KDPOF0035/37	PRISE D'EMPREINTE PME KDSOF0015	RÉPLIQUE PME KDROc0012	DIGITAL RÉPLIQUE PME KDROF0014	CYL. PROVISOIRE PME KDGOF0028	CALCINABLE PME KDCOF0117	BASE TITANE PME KDGOF0035	SCANBODY TITANE PME KDIOF0002	VIS DE LABORATOIRE PME KDTOC0057/0072 (TX)	VIS PME KDTOC0056/0070 (TX)									
OVERDENTURES	DIRECTEMENT À L'IMPLANT	EQUATOR	OT EQUATOR IMPLANT RH130AW15/25/35/45/55	CONTENEUR COIFFES RH141CAE	DISQUE PROTECTEUR RH100PD	RÉTENTIONS RH140CEV / T / R / G / N	TRANSFERT AVEC COIFFE RH044CAIN	RÉPLIQUE RH144AE													
	TRANSÉPITHÉLIALE	BARRE	PME DROIT KDGOC4005-08	PILIER CICATRISATION PME KDPOF0035	PRISE D'EMPREINTE PME KDSOF0015	RÉPLIQUE PME KDROc0012	DIGITAL RÉPLIQUE PME KDROF0014	CYL. PROVISOIRE PME KDGOF0028	CALCINABLE PME KDCOF0117	BASE TITANE PME KDGOF0035	SCANBODY TITANE PME KDIOF0002	VIS DE LABORATOIRE PME KDTOC0057/0072 (TX)	VIS PME KDTOC0056/0070 (TX)								